

**RATIO EKONOMIKO-FINANTZARIOEI
BURUZKO INFORMAZIOA
*INFORMACIÓN SOBRE LOS
RATIOS ECONÓMICO-FINANCIEROS***

UDAL GASTUA, BIZTANLEKO GASTO MUNICIPAL POR HABITANTE

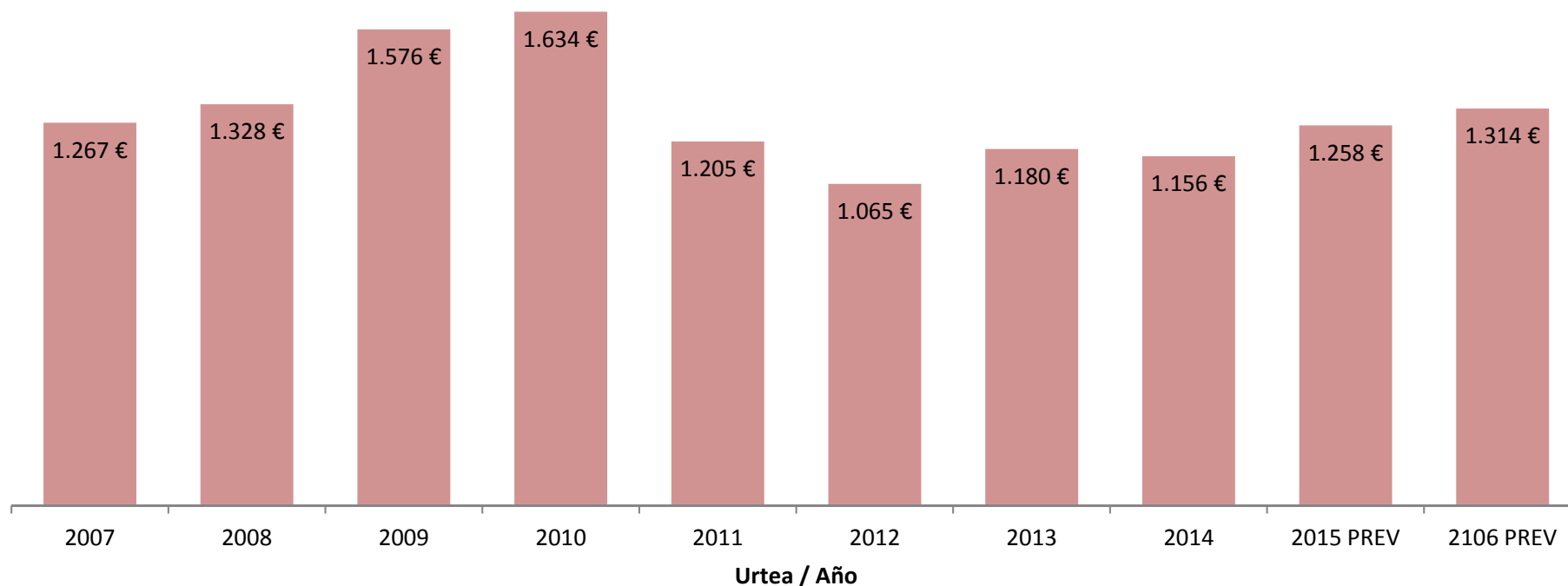
Zer neurtzen du? ⇒ Udalak biztanleko gastatzen dituen euroak, gastu-azalpen guztietan (pertsonal-gastuak, funtzionamenduko kanpo-gastuak, inbertsioak...).

Kalkulatzeko formula ⇒ Udal gastuaren ratioa biztanleko = Onartutako obligazio garbiak (€) / biztanle kopurua.

¿Qué mide? ⇒ Los euros que el Ayuntamiento gasta por habitante por todos los conceptos de gasto (gastos de personal, gastos externos de funcionamiento, inversiones ...).

Fórmula de cálculo ⇒ Ratio de gasto municipal por habitante = Obligaciones reconocidas netas (€) / nº de habitantes.

ADIERAZLEAREN AZKEN BILAKAERA EVOLUCIÓN RECIENTE DEL INDICADOR



SARRERA FISKALAK, BIZTANLEKO INGRESOS FISCALES POR HABITANTE

Zer neurtzen du? ⇒ Udalak biztanleko biltzea lortzen dituen euroak, udal sarrera fiskalen bidez (zuzenean biltzen direnak zein modu delegatuan biltzen direnak, udal zergak biltzea delegaturik baldin badago). Kontuan izan behar da, zergez gain, garrantzizko beste sarrera-azalpen batzuk egoten direla, goragoko maila bateko administrazioetatik jasotzen diren transferentziak bereziki.

Kalkulatzeko formula ⇒ Sarrera fiskalen ratioa biztanleko = Onartutako zerga eskubide garbiak (Sarreraren 1. kapitulutik 3.era bitartean) (€) / biztanle kopurua.

¿Qué mide? ⇒ Los euros que el Ayuntamiento consigue recaudar por habitante vía ingresos fiscales de carácter municipal (bien sean recaudados directamente o por delegación, si la recaudación de tributos de carácter municipal se encuentra delegada). Hay que tener en cuenta que, además de los impuestos, suele haber otros conceptos importantes de ingresos, especialmente las transferencias recibidas de administraciones de rango superior.

Fórmula de cálculo ⇒ Ratio de ingresos fiscales por habitante = Derechos reconocidos netos tributarios (capítulos 1 al 3 de ingresos) (€) / nº de habitantes.

ADIERAZLEAREN AZKEN BILAKAERA EVOLUCIÓN RECIENTE DEL INDICADOR



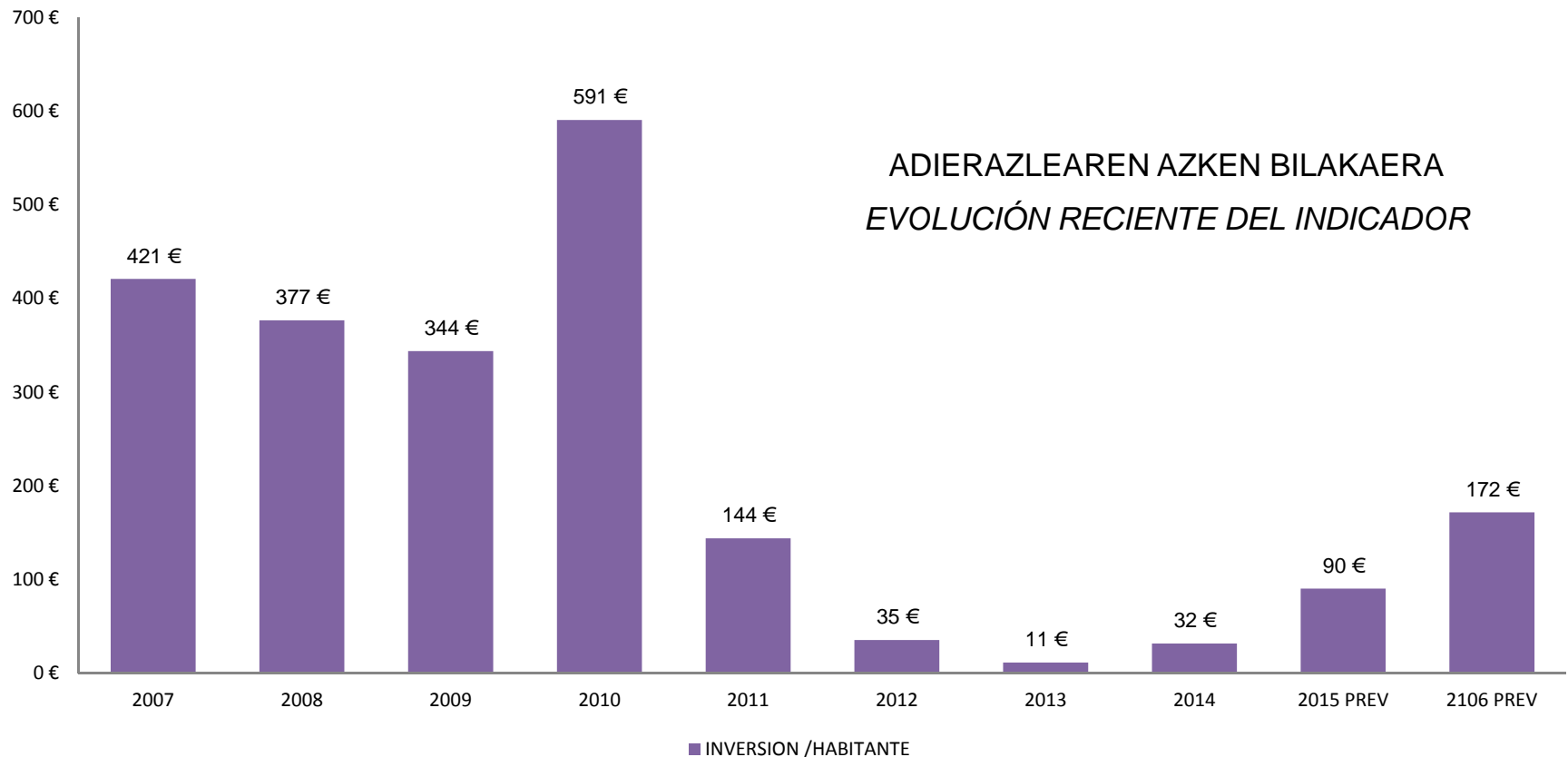
INBERTSIOA, BIZTANLEKO INVERSIÓN POR HABITANTE

Zer neurtzen du? ⇒ Udalak biztanleko udalerrian egidako inbertsioak finantzatzeko erabiltzen dituen euroak.

Kalkulatzeko formula ⇒ Inbertsioen ratioa biztanleko = Gastuaren 6. eta 7. kapituluetan onartutako obligazio garbiak (€) / biztanle kopurua.

¿Qué mide? ⇒ Los euros que el Ayuntamiento destina por habitante a financiar inversiones en el municipio.

Fórmula de cálculo ⇒ Ratio de inversiones por habitante = Obligaciones reconocidas netas en los Capítulos 6 y 7 de gasto (€) / nº de habitantes.



AUTONOMIA FISKALA

AUTONOMÍA FISCAL

Zer neurtzen du? ⇒ Udalak gastuak sarrera propioekin finantzatzeko duen ahalmena, kanpotiko beste sarrera batzuen mendean egon gabe, halakoen gainean erabakitze ahalmenik ez du eta.

Kalkulatzeko formula ⇒ Autonomia fiskalaren ratioa = Onartutako zerga eskubide garbiak (sarreraren 1. kapitulutik 3.era bitartean) (€) / Onartutako eskubide garbiak, guztira (€).

OHARRA: Ratioa ehunekoetan adierazten da (%). Hala, %100 balitz, “erabateko autonomia” adieraziko luke (Udalak bere sarreraren mende baino ez dago), eta %0 balitz, “autonomiarik eza” adieraziko luke (Udala kanpotiko sarreraren mende dago erabat bere gastuak finantzatzeko).

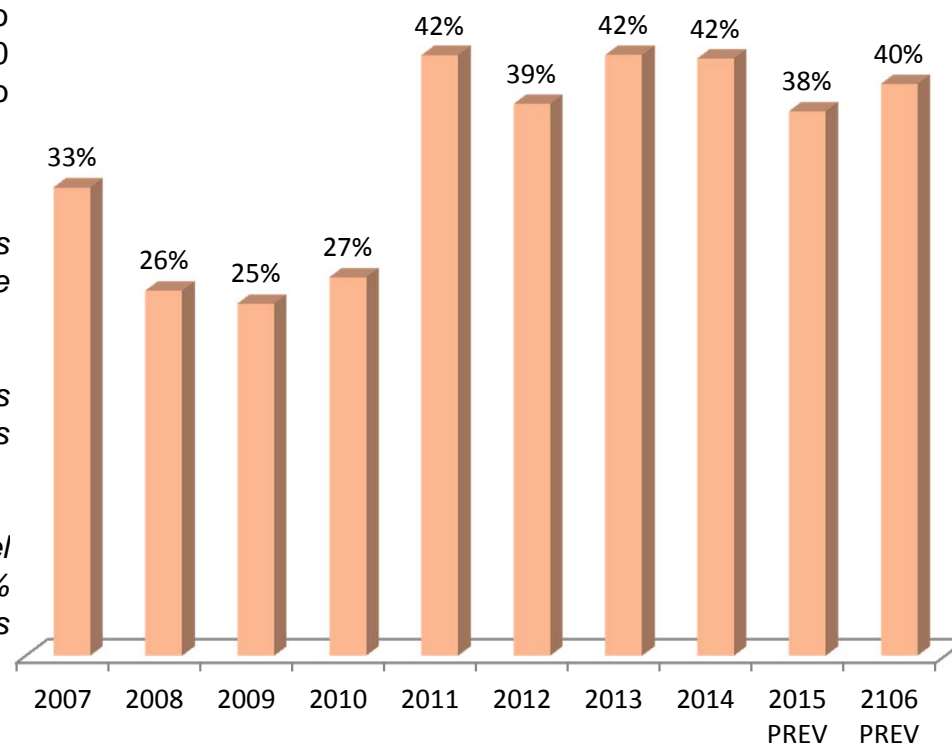
¿Qué mide? ⇒ La capacidad que tiene el Ayuntamiento de poder financiar sus gastos con ingresos propios sin depender de otros ingresos externos sobre lo que no tiene capacidad de decisión.

Fórmula de cálculo ⇒ Ratio de autonomía fiscal = Derecho reconocidos netos tributarios (capítulos 1 a 3 de ingresos) (€) / Derechos reconocidos netos totales (€).

NOTA: El ratio se expresa en %. Un 100% expresaría “total autonomía” (el Ayuntamiento depende exclusivamente de sus propios ingresos) y un 0% expresaría “nula autonomía” (el Ayuntamiento depende por completo de ingresos externos para financiar sus gastos).

ADIERAZLEAREN AZKEN BILAKAERA

EVOLUCIÓN RECIENTE DEL INDICADOR



AZPIEGITURETAN EGINDAKO ZUZENeko INBERTSIOA, BIZTANLEKO INVERSIÓN DIRECTA EN INFRAESTRUCTURAS POR HABITANTE

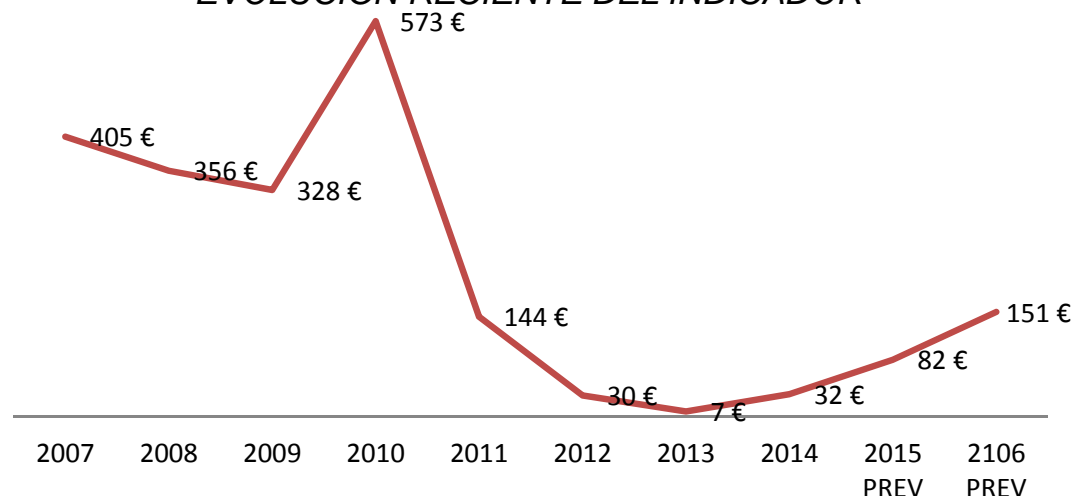
Zer neurtzen du? ⇒ Udalak biztanleko azpiegituretan egindako inbertsioak finantzatzeko erabiltzen dituen euroak.

Kalkulatzeko formula ⇒ Azpiegituretan egindako zuzeneko inbertsioaren ratioa biztanleko = Gastuen 6. kapitulan onartutako obligazioak (€) / biztanle kopurua.

¿Qué mide? ⇒ Los euros que el Ayuntamiento destina por habitante a financiar inversiones en infraestructuras.

Fórmula de cálculo ⇒ Ratio de inversión directa en infraestructuras por habitante = Obligaciones reconocidas en el Capítulo 6 de gastos (€) / nº de habitantes.

ADIERAZLEAREN AZKEN BILAKAERA
EVOLUCIÓN RECIENTE DEL INDICADOR



AZPIEGITURETAN EGINDAKO ZUZENeko INBERTSIOA, BIZTANLEKO

INVERSIÓN DIRECTA EN INFRAESTRUCTURAS POR HABITANTE

	2007	2008	2009	2010	2011	2012	2013	2014	2015 PREV	2106 PREV
CAPITULO 6 (LIQ PPTO)	2.739.271 €	2.423.530 €	2.265.565 €	3.983.175 €	998.164 €	208.104 €	45.703 €	218.568 €	565.113 €	1.043.437 €
N HABITANTES	6.761	6.812	6.912	6.957	6.930	6.927	6.853	6.890	6.908	6.908
INVERSION/HABITANTE	405 €	356 €	328 €	573 €	144 €	30 €	7 €	32 €	82 €	151 €